

25x25 cm. 9.8x9.8 inches



Gres bellaterra



Ánfora Beige  
G.210



Ánfora Tierra  
G.210




Ánfora Cuero  
G.210




Tabica Ánfora Beige  
16,5x25 aprox.  
G.37




Tabica Ánfora Tierra  
16,5x25 aprox.  
G.37



Tabica Ánfora Cuero  
16,5x25 aprox.  
G.37



(\*) Composición Gres-121  
12,5x25 aprox.  
G.61



(\*) Cantonera Gres-121  
12,5x12,5 aprox.  
G.61



20x40 cm. 7.9x15.7 inches



Gres bellaterra



Ánfora Cuero  
G.136

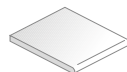


Tabica Ánfora Cuero  
16,5x25 aprox.  
G.37

RODAPÍE  
SKIRTING TILE  
10x40 cm. / 3.9x15.7 inches  
Ánfora  
G.28



PELDAÑO  
STAIRCASE STEP  
25x33x2,3 cm. / 9.8x13x0.9 inches  
Ánfora  
G.58



ZANQUÍN IZQUIERDO  
19x31,5 cm. aprox. / 7.5x7.5 inches  
Ánfora  
G.52



ZANQUÍN IZQUIERDO  
19x19 cm. aprox. / 7.5x7.5 inches  
Ánfora  
G.49

ZANQUÍN DERECHO  
19x31,5 cm. aprox. / 7.5x12.4 inches  
Ánfora  
G.52



ZANQUÍN DERECHO  
19x19 cm. aprox. / 7.5x7.5 inches  
Ánfora  
G.49

RODAPÍE  
SKIRTING TILE  
9x25 cm. / 3.5x9.8 inches  
Ánfora  
G.19

Anfora · 25x25 cm. · - Rodapié · 9x25 cm. · - Peldaño · 25x33x2,5 cm. · - Zanquín derecho · 19x19 cm. aprox. · Tabica · 16,5x25 cm. aprox. / Cuero.



Formato / Size	X Caja / Box			X Palet / Pallet		
	Pz / Pc	M2 / sqm	Kg	Cj / Box	M2 / sqm	Kg
25x25 cm.	16	1	28,65	45	45	1289
20x40 cm.	13	1,04	29,36	48	49,92	1409

Formato / Size		X Caja / Box			X Palet / Pallet		
		Pz / Pc	ML	Kg	Cj / Box	ML	Kg
9x25 cm.	rodapié	40	10	17,50	81	810	1417,50
10x40 cm.	rodapié	25	10	19,50	64	640	1248
25x33x2,3 cm.	peldaño	4	1	15,03	58	58	872
16,5x25 cm.	tabica	16	4	19,51	-	-	-
19x19 cm.	zanquín	6	-	3	-	-	-
19x31,5 cm.	zanquín	6	-	4,90	-	-	-
12,5x25 cm.		32	8	28	-	-	-
12,5x12,5 cm.		4	-	1,20	-	-	-